

2011 m. Lietuvoje vietiniam suvartojimui liko apie 5,4 mln. m³ apvaliosios medienos. Prieš metus šis kiekis buvo 0,9 mln. m³ didesnis. Medienos pramonėje sunaudojimas nemažėjo, nes buvo panaudotos 2010 m. sukauptos žaliavų atsargos. Tuo tarpu apvaliosios medienos eksportas didėjo antri metai iš eilės. Užsienio rinkose parduotas medienos kiekis, palyginti su 2010 m., išaugo trečdaliu iki 2,0 mln. m³. Tai didžiausias kiekis per pastaruosius 20 metų.

Apvaliosios medienos kainos šoktelėjo 2011 m. pradžioje ir išsilaikė panašiam lygyje visus metus. Metų pradžioje miškų urėdijose labiausiai pabrango rąstai - 14%. Plokščių mediena ir malkos pabrango atitinkamai 12% ir 13%. Popiermedžių kainos pakilo 11%. Vidutinė metinė apvaliosios medienos kaina miškų urėdijose per metus nuo 110 Lt/m³ 2010 m. padidėjo iki 140 Lt/m³ 2011 m. Apvaliosios medienos kainos pateikiamos miško kelkraštyje (be PVM).

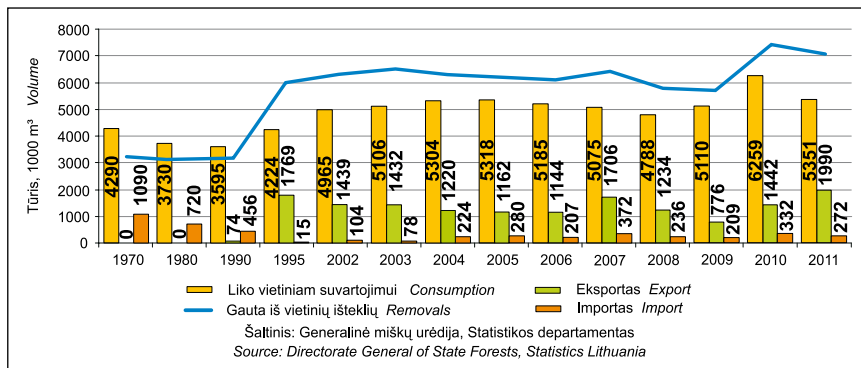
The annual consumption of round wood in Lithuania decreased to 5.4 million m³ in 2011. Consumption of round wood in the wood industry and in the energy sector was very stable. Industry demand for wood in 2011 was supplied from reserves of 2010. Export of round wood due to increase of demand in neighbouring countries increased by one third compared with 2010. The export of round wood reached 2.0 million m³.

Prices of round wood continued to increase during 2011. The most significantly (11-14%) increased prices in State forest enterprises for all main assortments: logs, pulpwood, firewood. The mean prices of round wood in state forest enterprises increased from 110 LTL/m³ in 2010 up to 140 LTL/m³ in 2011.

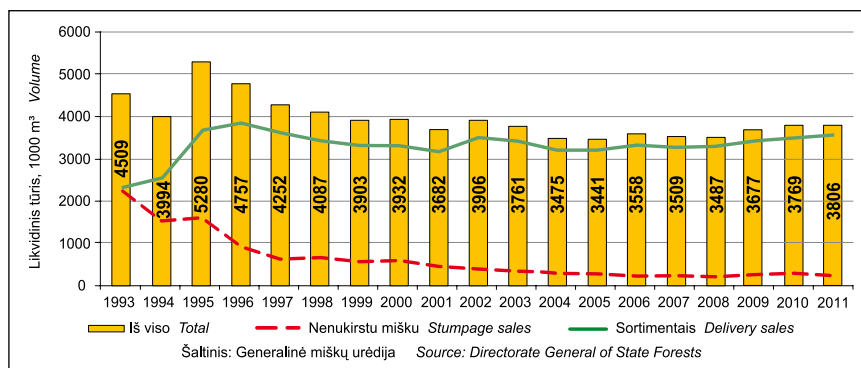
The export of industrial round wood was 1.84 million m³, i.e. 39 % more to compare with 2010.

The sales to the Swedish market increased from 524,000 to 557,000 m³. The majority was exported in the second half of the year (337,000 m³).

9.1 APVALIOSIOS MEDIENOS RUOŠA IR PREKYBA APVALIAJA MEDIENA 1970-2011 M.
ROUNDWOOD REMOVALS AND TRADE, 1970-2011



9.2 APVALIOSIOS MEDIENOS PARDAVIMAS NENUKIRSTU MIŠKU IR SORTIMENTAIS VALSTYBINIUOSE MIŠKUOSE 1993-2011 M.
SALES OF ROUNDWOOD AND STANDING TIMBER IN STATE FORESTS, 1993-2011



Apvaliosios padarinės medienos 2011 m. eksportuota 1,84 mln. m³, t.y. 39% daugiau nei 2010 m.

Per metus apvaliosios medienos eksportas į Švediją nuo 524 tūkst. m³ padidėjo iki 557 tūkst. m³. Daugiausiai medienos išvežta pirmoje metų pusėje 337 tūkst. m³.

Apvaliosios medienos eksportas į Lenkiją 2011 m. išaugo du kartus ir siekė 626 tūkst. m³. Aktyviau eksportas vyko pirmą pusmetį per kurį į Lenkiją eksportuota 345 tūkst. m³ medienos.

Eksportas į Vokietiją, lyginant su 2010 m., sumažėjo beveik per pusę iki 126 tūkst. m³. Tuo tarpu eksportas į Kiniją nuo 3 tūkst. m³ išaugo iki 184 tūkst. m³.

Apvaliosios medienos eksportas į Latviją išaugo dešimtadaliu - nuo 195 tūkst. m³ iki 221 tūkst. m³. Iš šio kiekio 121 tūkst. m³ išvežta per pirmus šešis mėnesius.

2011 m. importuota 258 tūkst. m³ apvaliosios padarinės medienos, arba dešimtadaliu mažiau nei 2010 m.

Pagrindine medienos tiekėja išliko Baltarusija, iš kurios įvežta 166 tūkst. m³ medienos, t.y. pusantro karto daugiau nei prieš metus.

Industrial round wood exports to Poland increased almost twice and reached 626,000 m³. The largest exports were in the first half of the year (345,000 m³).

Exports to Germany decreased almost twice compared to 2010, reaching 126,000 m³.

Export to China increased from 3,000 m³ to 184,000 m³ in 2011.

The deliveries to Latvia increased by 10% from 195,000 m³ to 221,000 m³. More than a half of this volume was exported during the first six months.

Imports of industrial round wood decreased by 10% in 2011 and reached 258,000 m³.

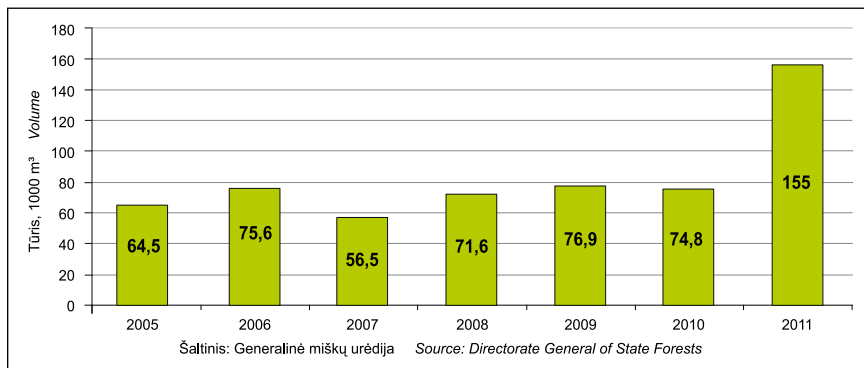
The main supplier of round wood was Belarus with 166,000 m³. Almost all imports constituted of pulpwood. Mostly intensive import was at the beginning and at the end of year, approximately by 53,000 m³.

The round wood imports from Ukraine decreased from 90,000 m³ to 19,000 m³. Imports mainly consisted of oak logs (18,000 m³).

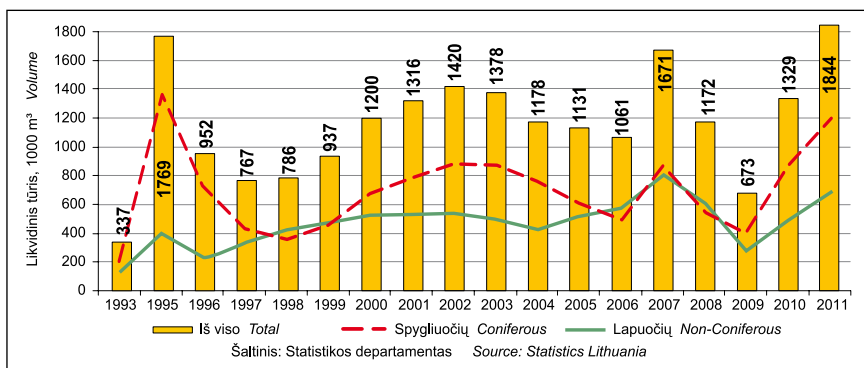
Round wood purchases from Latvia increased from 48,000 m³ to 50,000 m³.

State forest enterprises sold 3.56 million m³

9.3 MIŠKO KIRTIMO ATLIKŲ PARDAVIMAS VALSTYBINIUOSE MIŠKUOSE 2005-2011 M. SALES OF FOREST FELLING RESIDUES IN STATE FORESTS, 2005-2011



9.4 APVALIOSIOS PADARINĖS MEDIENOS EKSPORTAS 1993–2011 M. EXPORTS OF INDUSTRIAL ROUNDWOOD, 1993-2011



Aktyviausiai importas vyko metų pradžioje ir pabaigoje. Pirmą ir paskutinį ketvirtį medienos įvežta po 53 tūkst. m³.

Importas iš Ukrainos smuko nuo 90 tūkst. m³ iki 19 tūkst. m³. Beveik visą importą sudarė ažuolo rąstai – 18 tūkst. m³.

2011 m. importas iš Latvijos nuo 48 tūkst. m³ išaugo iki 50 tūkst. m³.

2011 m. miškų urėdijos pardavė 3,56 mln. m³ apvaliosios medienos, arba 6% daugiau nei 2010 m. Spygliuočių rąstų parduota 1,26 mln. m³ arba 14% daugiau prieš metus. Minkštųjų lapuočių rąstų pardavimai padidėjo 4% iki 616 tūkst. m³. 2010 m. urėdijos pardavė 55 tūkst. m³ kietųjų lapuočių rąstų, o 2011 m. – 49 tūkst. m³. Malkinės medienos (malkos ir plokščių mediena) pardavimai per metus padidėjo 2% iki 0,96 mln. m³.

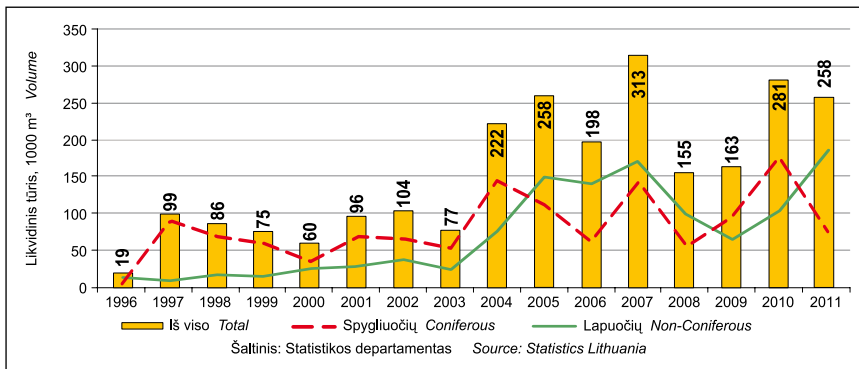
Eglės pjautinųjų rąstų pardavimai 2011 m. išaugo 11% iki 0,37 mln. m³. Pušies pjautinųjų rąstų parduota 0,40 mln. m³, arba 15% daugiau nei prieš metus. Spygliuočių smulkiųjų pjautinųjų rąstų pardavimai per metus padidėjo 15% ir siekė 0,49 mln. m³. Vidutinė eglės rąstų kaina nuo 168 Lt/m³ padidėjo iki 191 Lt/m³, o

of round wood during 2011 or 6% more to compare 2010. Coniferous logs amounted to 1.26 million m³ or 14% more to compare 2010. For deciduous logs, the sales increased by 4% to 0.616 million m³. State forest enterprises in 2011 sold 49,000 m³ hardwood logs to compare with 55,000 m³ in 2010. Sales of fuel wood and fibre wood during 2011 increased by 2% up to 0.96 million m³.

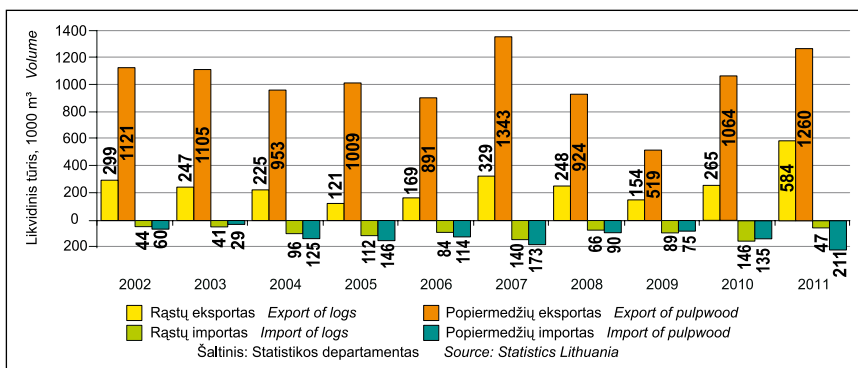
The sales of spruce saw logs increased by 11% to 0.37 million m³. The sales of pine reached 0.40 million m³. Sales of small-sized coniferous logs increased by 15% to 0.49 million m³. Average prices for spruce saw logs grew from 168 LTL/m³ in 2010 to 191 LTL/m³ in 2011. Corresponding values for pine saw logs were 151 LTL/m³ and 172 LTL/m³. The price of small-sized coniferous logs increased from 124 LTL/m³ to 149 LTL/m³.

The sales of pulpwood increased by 9% to 0.67 million m³. The volume of sold spruce pulpwood increases by 3% to compare 2010. The average annual price of spruce pulpwood reached 125 LTL/m³ in 2011 to compare 94 LTL/m³ in 2010. The amount of sold pine pulpwood increased by 39%, birch pulpwood – by 6%. The average

9.5 APVALIOSIOS PADARINĖS MEDIENOS IMPORTAS 1996–2011 M. IMPORTS OF INDUSTRIAL ROUNDWOOD, 1996–2011



9.6 EKSPORTUOJAMOS IR IMPORTUOJAMOS APVALIOSIOS PADARINĖS MEDIENOS SORTIMENTINĖ SUDĖTIS 2002–2011 M. STRUCTURE OF EXPORTED AND IMPORTED INDUSTRIAL ROUNDWOOD, 2002–2011



pušies nuo 151 Lt/m³ iki 172 Lt/m³. Spygliuočių smulkiųjų pjautinųjų rąstų kaina nuo 124 Lt/m³ padidėjo iki 149 Lt/m³.

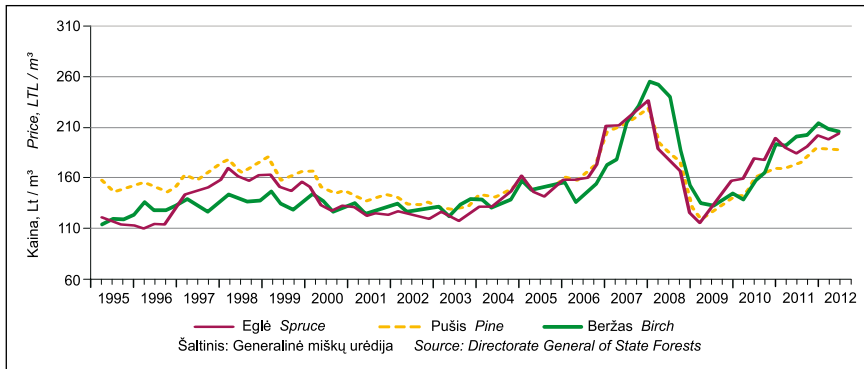
Popiermedžių pardavimas padidėjo 9% iki 0,67 mln. m³. Eglės popiermedžių parduota 3% daugiau nei 2010 m. Jų vidutinė kaina 2011 m. siekė 125 Lt/m³ (2010 m. - 94 Lt/m³). Parduotas beržo popiermedžių kiekis padidėjo 6%, o pušies padidėjo 39%. Pušies popiermedžio kainos nuo 94 Lt/m³ 2010 m. padidėjo iki 120 Lt/m³ 2011 m. Beržo kainos atitinkamai siekė 104 Lt/m³ ir 130 Lt/m³.

2011 m. iš valstybinių miškų nenukirstu mišku parduota 243 tūkst. m³ medienos (2010 m. - 289 tūkst. m³).

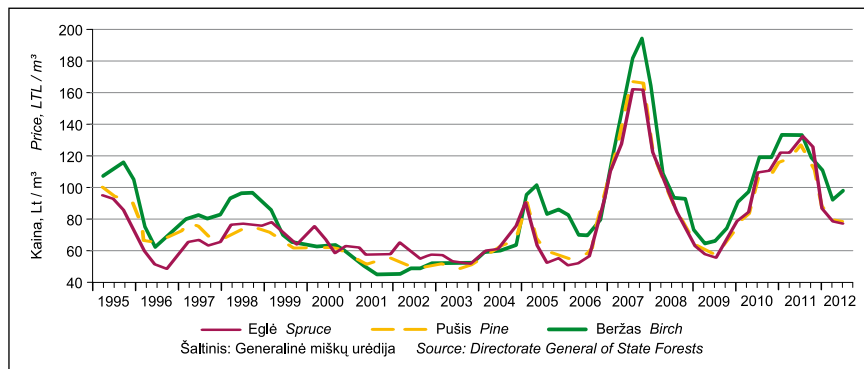
annual prices of pine and birch grew from 94 and 104 LTL/m³ in 2010 to 120 LTL/m³ and 130 LTL/m³ respectively in 2011.

Stumpage sales in state forest amounted to 243,000 m³ (289,000 m³ in 2010).

9.7 RĄSTŲ, PAGAMINTŲ VALSTYBINIUOSE MIŠKUOSE, KAINOS KETVIRČIAIS 1995–2012 M. (MIŠKO SANDĖLYJE BE PVM)
ROADSIDE PRICES OF LOGS IN STATE FORESTS BY QUARTERS (WITHOUT VAT), 1995-2012



9.8 POPIERMEDŽIŲ, PAGAMINTŲ VALSTYBINIUOSE MIŠKUOSE, KAINOS KETVIRČIAIS 1995–2012 M. (MIŠKO SANDĖLYJE BE PVM)
ROADSIDE PRICES OF PULPWOOD IN STATE FORESTS BY QUARTERS (WITHOUT VAT), 1995-2012



**9.1 MEDIENOS PARDAVIMAS NENUKIRSTU MIŠKU VALSTYBINIUOSE MIŠKUOSE
KETVIRČIAIS 1997–2011 M.
STUMPAGE SALES IN STATE FORESTS, 1997-2011**

1000 m³

Ketvirtis Quarter	Metai Year														
	1997	1998	1999	2000	2001	2002	2003	2004	2005	2006	2007	2008	2009	2010	2011
I	249	277	245	317	214	223	231	141	167	126	124	90	144	124	121
II	128	90	69	94	59		39	34	29	20	25	24	26	22	37
III	73	62	69	58	51	60	42	31	28	23	27	19	27	55	30
IV	189	225	186	131	146	118	46	93	58	60	54	55	66	88	55
Iš viso Total	639	654	569	600	470	401	358	299	281	229	231	187	262	289	243

Šaltinis: Generalinė miškų urėdija
Source: Directorate General of State Forests

**9.2 APVALIOSIOS MEDIENOS, PAGAMINTOS VALSTYBINIUOSE MIŠKUOSE, PARDAVIMAS
IR SUNAUDOJIMAS KETVIRČIAIS 1997–2011 M.
ROUNDWOOD DELIVERY SALES AND CONSUMPTION IN STATE FORESTS, 1997-2011**

1000 m³

Ketvirtis Quarter	Metai Year														
	1997	1998	1999	2000	2001	2002	2003	2004	2005	2006	2007	2008	2009	2010	2011
I	937	861	878	887	939	844	1 049	933	796	955	871	700	881	975	945
II	864	808	773	825	735	909	850	728	761	761	834	835	857	845	998
III	807	783	773	807	760	918	902	773	783	802	765	851	936	767	876
IV	760	810	825	795	792	833	651	742	819	810	690	766	856	778	747
Iš viso Total	3 376	3 262	3 249	3 314	3 226	3 504	3 452	3 176	3 159	3 329	3 161	3 153	3 531	3 366	3 567

Šaltinis: Generalinė miškų urėdija
Source: Directorate General of State Forests

**9.3 LNMMA* APMATUOTI MEDIENOS KIEKIAI 2006–2011 M.
AMOUNT OF MEASURED WOOD BY LAITS* IN 2006-2011**

Sortimentai Roundwood assortments	Apmatuotas medienos kiekis Amount of measured wood 1000 m ³					
	2006	2007	2008	2009	2010	2011
Rąstai Logs						
Eglės <i>Spruce</i>	157,5	215,1	144,4	154,6	209,6	240,2
Pušies <i>Pine</i>	192,5	223,8	160,5	221,4	314,5	332,6
Beržo <i>Birch</i>	-	-	-	49,6	57,3	49,8
Popiermedis Pulpwood						
Eglės <i>Spruce</i>	21,9	181,5	122,1	47,9	135,0	158,5
Pušies <i>Pine</i>	20,1	171,2	75,9	13,9	71,8	68,6
Beržo <i>Birch</i>	18,2	150,4	196,6	86,0	117,2	326,1
Drebulės <i>Aspen</i>	2,5	15,6	2,8	5,0	9,2	-
Kitos <i>Other</i>	-	-	5,9	-	-	-
Plokščių mediena Fibrewood (wood for board industry)						
Spygliuočių <i>Coniferous</i>	-	-	-	-	13,1	-
Lapuočių <i>Non-Coniferous</i>	-	-	-	-	5,6	1,5
Smulkinta mediena (skiedra) Wood chips and particles						
Smulkinta mediena (skiedra) <i>Wood chips and particles</i>	50,9	39,7	179,7	69,5	68,0	124,1
Viso Total	463,6	997,2	887,8	647,9	1 001,3	1 301,4

* LNMMA - Lietuvos nepriklausomų medienos matuotojų asociacija
LAITS - Lithuanian Association of Impartial Timber Scalars

Šaltinis: Lietuvos nepriklausomų medienos matuotojų asociacija
Source: Lithuanian Association of Impartial Timber Scalars

**9.4 APVALIOSIOS MEDIENOS PARDAVIMAS MIŠKŲ URĖDIJOSE 2011 M.
DELIVERY SALES OF ROUNDWOOD IN STATE FOREST ENTERPRISES IN 2011**

1000 m³

Miškų urėdija State forest enterprise	Iš viso Total	Rąstai Logs				Popiermedžiai Pulpwood					Plokščią mediena Fibrewood (wood for board industry)	Malkos Fuelwood
		Iš viso Total	Spygliuočių Coniferous	Kietųjų lapuočių Hardwood broadleaves	Minkštųjų lapuočių Softwood broadleaves	Iš viso Total	Eglės Spruce	Pušies Pine	Beržo Birch	Drebulės Aspen		
Alytaus	52,8	26,7	19,4	0,5	6,8	6,6	3,5	2,2	0,9	0,0	10,0	9,5
Anykščių	65,8	39,3	25,5	0,8	13,1	14,9	9,2	1,5	4,2	0,0	2,1	9,5
Biržų	99,7	47,4	18,9	1,5	27,0	18,1	6,1	0,6	8,5	0,0	19,7	14,6
Druskininkų	56,1	30,2	27,8	0,0	2,3	17,7	1,7	11,9	4,1	0,0	4,3	3,9
Dubravos	115,0	79,1	72,1	0,8	6,1	14,8	8,1	4,2	2,4	0,0	14,6	6,5
Ignalinos	73,8	38,0	27,9	0,1	10,1	12,4	3,1	3,5	5,8	0,0	5,6	17,8
Jonavos	74,8	39,6	23,6	1,1	14,9	14,0	5,4	1,9	6,3	0,4	14,1	7,0
Joniškio	69,8	23,7	7,9	4,1	11,7	15,0	4,4	0,2	9,4	1,0	13,8	17,3
Jurbarko	103,2	63,4	45,6	0,3	17,5	16,8	5,8	4,6	5,9	0,5	7,5	15,6
Kaišiadorių	110,8	57,0	47,2	1,4	8,4	24,3	11,5	10,4	2,5	0,0	22,3	7,1
Kauno	57,5	30,2	12,5	2,7	15,0	6,3	2,5	0,1	2,8	0,0	11,3	9,7
Kazlų Rūdos	98,7	56,1	34,7	0,0	21,4	19,6	9,0	3,7	6,9	0,0	14,4	8,5
Kėdainių	101,3	40,4	7,5	4,5	28,5	10,0	3,1	0,0	6,9	0,0	23,9	27,0
Kretingos	93,5	48,5	36,1	1,1	11,4	27,1	10,7	3,0	10,7	2,8	5,0	12,8
Kupiškio	40,7	19,8	10,2	0,2	9,4	7,4	2,9	0,5	4,1	0,0	1,2	12,2
Kuršėnų	81,0	38,0	15,5	0,0	22,5	19,8	10,1	0,3	8,9	0,5	15,1	8,1
Marijampolės	72,7	32,4	12,0	0,7	19,7	7,1	3,1	0,0	4,0	0,0	15,3	17,9
Mažeikių	102,4	51,2	26,4	0,0	24,9	27,8	13,7	1,9	12,2	0,0	2,0	21,4
Nemenčinės	81,4	50,1	45,6	0,3	4,2	17,9	3,8	8,7	5,5	0,0	6,1	7,3
Pakruojo	74,2	34,8	7,1	4,5	23,2	12,4	2,7	0,0	7,3	0,6	19,4	7,6
Panevėžio	145,5	72,3	32,2	2,0	38,1	21,9	8,8	1,9	11,2	0,0	29,9	21,4
Prienų	100,4	53,6	47,6	0,9	5,1	11,3	4,7	5,1	1,5	0,0	22,3	13,3
Radviliškio	78,2	39,8	8,9	8,2	22,7	9,0	3,9	0,0	4,7	0,4	0,0	29,5
Raseinių	62,0	35,4	9,3	2,2	24,0	8,5	3,6	0,0	4,9	0,0	0,0	18,1
Rietavo	73,6	33,1	18,1	0,3	14,7	21,5	14,3	0,3	6,8	0,2	5,7	13,3
Rokiškio	69,1	52,4	40,8	0,1	11,5	7,0	3,5	1,0	2,5	0,0	1,7	8,0
Šakių	88,3	51,0	30,0	0,4	20,6	14,2	5,8	2,2	5,3	0,5	3,2	20,0
Šalčininkų	79,9	44,6	37,0	0,0	7,7	19,8	5,1	9,6	5,1	0,0	11,1	4,3
Šiaulių	95,5	42,1	22,7	0,2	19,1	22,6	6,5	0,4	14,8	0,9	21,9	8,9
Šilutės	80,6	49,1	32,7	1,8	14,5	10,4	5,5	1,5	3,4	0,0	8,9	12,2
Švenčionių	114,1	73,3	62,1	0,1	11,2	18,4	5,1	5,9	7,4	0,0	13,7	8,8
Tauragės	121,5	63,8	32,2	0,9	30,7	24,0	12,2	2,5	9,3	0,0	4,1	29,6
Telšių	76,5	45,1	31,2	0,3	13,5	18,8	8,9	1,2	8,2	0,5	3,8	8,8
Tytuvėnų	42,5	23,9	13,2	0,2	10,6	7,1	3,6	0,4	3,2	0,0	4,1	7,3
Trakų	117,6	81,6	71,3	0,5	9,8	9,2	3,8	3,6	1,8	0,0	14,9	11,9
Ukmergės	131,1	60,7	26,9	4,5	29,2	18,0	7,6	1,9	8,5	0,0	31,6	20,7
Utenos	46,4	24,2	16,1	0,9	7,3	5,4	2,1	1,2	2,2	0,0	0,5	16,3
Valkininkų	86,0	44,4	38,0	0,1	6,2	27,0	8,3	13,8	4,8	0,2	4,8	9,9
Varėnos	131,6	68,2	66,3	0,0	1,9	49,1	2,2	39,9	7,0	0,0	4,9	9,4
Veisiejų	55,9	37,3	31,8	0,2	5,2	12,5	1,6	8,6	2,4	0,0	4,7	1,4
Vilniaus	101,2	59,6	50,3	0,6	8,7	19,7	6,5	8,2	5,0	0,0	17,5	4,4
Zarasų	43,6	29,0	23,0	0,1	5,9	6,2	2,7	1,2	2,4	0,0	0,0	8,4
Iš viso Total	3 566,7	1 930,5	1 265,1	49,2	616,2	671,6	246,4	169,5	241,3	8,4	437,1	527,3
Iš viso 2010 Total 2010	3 365,6	1 754,8	1 109,6	54,6	590,6	615,2	240,1	121,7	227,4	18,9	419,8	574,2

Šaltinis: Generalinė miškų urėdija
Source: Directorate General of State Forests

**9.5 PARDUOTI APVALIOSIOS MEDIENOS KIEKIAI IR JOS KAINOS MIŠKŲ URĖDIJOSE
MĖNESIAIS 2010–2011 M.
MONTHLY DELIVERY SALES OF ROUNDWOOD AND ROUNDWOOD PRICES IN STATE FOREST
ENTERPRISES, 2010–2011**

Metai, mėnuo Year, month	Iš viso Total	Rąstai Logs				Popiermedžiai Pulpwood					Plokščių mediena Flatwood (wood for board industry)	Malkos Fuelwood
		Iš viso Total	Spygliuočių Pine, spruce	Kietųjų lapuočių Oak, ash	Minkštųjų lapuočių Birch, alder, aspen	Iš viso Total	Eglės Spruce	Pušies Pine	Beržo Birch	Drebulės Aspen		
Parduoti apvaliosios medienos kiekiai Sales of roundwood 1000 m³												
I	277	120	62	5	53	48	18	7	21	2	48	60
II	312	149	80	5	63	55	20	8	24	1	44	64
III	386	200	110	7	83	63	26	9	26	2	43	79
IV	298	163	106	4	54	61	22	14	23	1	27	48
V	290	157	106	3	48	58	23	12	22	2	23	52
VI	257	136	85	5	46	41	16	7	15	2	27	50
VII	232	130	82	4	45	44	18	8	17	1	40	42
VIII	256	135	91	4	40	49	19	11	17	2	35	37
IX	258	146	102	5	39	46	19	10	15	1	32	34
X	254	140	99	3	38	50	20	13	16	1	31	34
XI	240	134	94	4	35	47	18	14	14	2	31	28
XII	284	144	93	6	46	52	19	10	20	2	40	48
2010	3 366	1 755	1 110	55	591	615	240	122	227	19	420	574
I	229	123	80	3	40	46	17	11	17	1	32	28
II	313	166	105	4	58	61	25	12	22	1	40	46
III	403	205	125	7	74	85	34	18	31	1	47	65
IV	263	146	102	3	40	59	23	17	18	0	24	34
V	375	206	145	4	57	70	27	21	22	1	42	57
VI	361	196	133	5	58	66	23	18	24	1	43	56
VII	276	142	96	5	42	54	19	15	19	0	41	38
VIII	308	165	111	4	50	62	23	17	20	1	35	45
IX	293	158	104	4	50	51	20	15	16	0	36	47
X	257	142	89	3	50	43	15	10	16	1	34	39
XI	283	161	100	4	56	41	14	9	17	1	39	43
XII	203	118	73	4	41	33	6	5	21	0	24	29
2011	3 567	1 930	1 265	49	616	672	246	170	241	8	437	527
Apvaliosios medienos kainos, Lt/m³ pardavėjo sandėlyje Roundwood prices, LTL/m³ at roadside												
I	103	130	136	259	109	83	78	74	91	62	48	61
II	92	129	137	268	109	83	78	75	91	62	49	64
III	97	129	136	269	109	83	78	76	92	64	49	65
IV	99	128	134	266	108	84	79	79	94	62	51	66
V	102	129	134	273	107	86	81	82	95	63	52	65
VI	104	131	138	217	109	90	87	84	100	66	56	68
VII	116	146	154	225	125	111	110	106	118	80	71	75
VIII	121	150	155	258	126	110	110	106	117	83	72	75
IX	124	151	154	265	129	112	110	108	118	85	71	76
X	125	153	156	280	131	112	110	106	120	81	71	77
XI	125	152	155	281	131	110	110	106	119	74	73	80
XII	123	154	159	255	131	112	112	109	118	79	75	81
2010	110	140	146	259	117	97	94	94	104	71	63	69
I	139	170	171	328	157	125	122	117	134	100	84	91
II	138	168	171	291	157	124	122	116	133	97	84	91
III	137	168	168	313	155	124	121	117	133	100	85	92
IV	140	168	168	311	156	124	122	119	132	95	85	92
V	138	166	166	310	155	125	123	119	133	103	84	92
VI	136	163	164	251	152	125	122	119	132	97	85	93
VII	141	170	167	339	158	131	134	126	133	108	92	100
VIII	142	169	168	328	160	130	132	127	131	106	92	100
IX	142	170	169	314	160	130	132	126	131	111	90	98
X	143	172	172	316	161	129	131	126	130	107	91	98
XI	142	171	171	314	160	122	121	122	123	106	90	98
XII	142	171	173	280	159	111	107	99	115	105	85	99
2011	140	169	169	307	157	125	125	120	130	102	87	95

Šaltinis: Generalinė miškų urėdija
Source: Directorate General of State Forests

**9.6 APVALIOSIOS PADARINĖS MEDIENOS EKSPORTAS PAGAL VALSTYBES 1994–2011 M.
EXPORTS OF INDUSTRIAL ROUNDWOOD BY COUNTRIES, 1994–2011**

1000 m³

Šalis Country	1994	1996	1998	2000	2002	2004	2005	2006	2007	2008	2009	2010	2011
Lenkija <i>Poland</i>	4	73	93	285	170	162	416	349	471	246	150	344	626
Švedija <i>Sweden</i>	460	257	384	620	671	510	336	252	462	427	302	524	557
Latvija <i>Latvia</i>	24	28	88	44	172	201	122	163	352	186	38	195	221
Vokietija <i>Germany</i>	-	1	4	3	42	12	0	0	6	0	60	200	126
Suomija <i>Finland</i>	6	8	-	13	91	79	173	139	289	244	70	50	88
Rusija <i>Russia</i>	210	442	213	222	226	141	72	54	33	24	2	0	0
Ukraina <i>Ukraine</i>	72	72	-	-	-	-	-	0	0	-	-	-	-
Norvegija <i>Norway</i>	78	5	3	0	0	61	0	0	-	0	0	6	3
Kitos <i>Others</i>	33	66	7	13	48	12	12	103	58	45	51	11	223
Iš viso Total	887	952	792	1 200	1 420	1 178	1 131	1 061	1 671	1 172	673	1 329	1 844

Šaltinis: Statistikos departamentas
Source: Statistics Lithuania

**9.7 APVALIOSIOS PADARINĖS MEDIENOS IR MALKŲ EKSPORTAS 2011 M.
EXPORTS OF INDUSTRIAL ROUNDWOOD AND FUELWOOD IN 2011**

Sortimentai Roundwood assortments	Kiekis Quantity	Vertė Value	Pokytis <i>Change</i> 2011/2010	
			Kiekis Quantity	Vertė Value
	1000 m ³	tūkst. Lt 1000 LTL	%	%
Padarinė mediena <i>Industrial roundwood</i>	1 844,0	398 805	39	68
Spygliuočių <i>Coniferous</i>	1 172,1	260 473	38	67
Lapuočių <i>Non-Coniferous</i>	671,9	138 332	40	69
Malkos <i>Fuelwood</i>	146,0	47 611	30	49
Iš viso Total	1 989,9	446 416	38	65
Iš viso 2010 Total 2010	1 442,0	269 976	86	113

Šaltinis: Statistikos departamentas
Source: Statistics Lithuania

**9.8 APVALIOSIOS PADARINĖS MEDIENOS EKSPORTAS PAGAL VALSTYBES 2011 M.
EXPORTS OF INDUSTRIAL ROUNDWOOD BY COUNTRIES IN 2011**

Šalis Country	Spygliuočių <i>Coniferous</i>		Lapuočių <i>Non-coniferous</i>		Iš viso <i>Total</i>	
	1000 m ³	tūkst. Lt 1000 LTL	1000 m ³	tūkst. Lt 1000 LTL	1000 m ³	tūkst. Lt 1000 LTL
Lenkija <i>Poland</i>	311,6	50 418	314,4	65 320	625,9	115 739
Švedija <i>Sweden</i>	260,8	53 342	296,1	58 950	556,9	112 293
Latvija <i>Latvia</i>	196,8	44 000	24,0	3 522	220,8	47 521
Kinija <i>China</i>	184,3	64 507	8,9	3 101	193,1	67 608
Vokietija <i>Germany</i>	126,4	26 481	0,0	17	126,4	26 498
Suomija <i>Finland</i>	63,0	12 560	24,7	5 385	87,7	17 946
Naujoji Zelandija <i>New Zealand</i>	13,4	3 749	-	-	13,4	3 749
Portugalija <i>Portugal</i>	4,8	2 543	-	-	4,8	2 543
Kitos <i>Other</i>	11,0	2 872	3,8	2 037	14,8	4 908
Iš viso Total	1 172,1	260 473	671,9	138 332	1 844,0	398 805
Iš viso 2010 Total 2010	851,2	155 918	478,3	82 050	1 329,5	237 968

Šaltinis: Statistikos departamentas
Source: Statistics Lithuania

**9.9 APVALIOSIOS PADARINĖS MEDIENOS IMPORTAS PAGAL VALSTYBES 1996–2011 M.
IMPORTS OF INDUSTRIAL ROUNDWOOD BY COUNTRIES, 1996–2011**

1000 m³

Šalis Country	1996	1998	2000	2002	2003	2004	2005	2006	2007	2008	2009	2010	2011
Baltarusija <i>Belarus</i>	1	34	3	70	31	127	143	113	148	87	56	93	166
Ukraina <i>Ukraine</i>	-	5	12	8	14	49	56	38	104	43	48	90	19
Rusija <i>Russia</i>	18	45	44	25	29	28	31	22	44	5	1	1	0
Kitos <i>Other</i>	0	2	1	1	3	18	29	24	17	20	58	97	73
Iš viso Total	19	86	60	104	77	222	258	198	313	155	155	281	258

Šaltinis: Statistikos departamentas
Source: Statistics Lithuania

**9.10 APVALIOSIOS PADARINĖS MEDIENOS IR MALKŲ IMPORTAS 2011 M.
IMPORTS OF INDUSTRIAL ROUNDWOOD AND FUELWOOD IN 2011**

Sortimentai Roundwood assortments	Kiekis Quantity	Vertė Value	Pokytis <i>Change</i> 2011/2010	
			Kiekis Quantity	Vertė Value
	1000 m ³	tūkst. Lt 1000 LTL	%	%
Padarinė mediena <i>Industrial roundwood</i>	258,1	45 065	-8	-8
Spygliuočių <i>Coniferous</i>	74,5	12 485	-58	-51
Lapuočių <i>Non-Coniferous</i>	183,7	32 580	76	37
Malkos <i>Fuelwood</i>	13,9	1 410	-73	-66
Iš viso Total	272,1	46 475	-18	-13
Iš viso 2010 Total 2010	332,1	53 218	59	92

Šaltinis: Statistikos departamentas
Source: Statistics Lithuania

**9.11 APVALIOSIOS PADARINĖS MEDIENOS IMPORTAS PAGAL VALSTYBES 2011 M.
IMPORTS OF INDUSTRIAL ROUNDWOOD BY COUNTRIES IN 2011**

Šalis Country	Spygliuočių <i>Coniferous</i>		Lapuočių <i>Non-Coniferous</i>		Iš viso <i>Total</i>	
	1000 m ³	tūkst. Lt 1000 LTL	1000 m ³	tūkst. Lt 1000 LTL	1000 m ³	tūkst. Lt 1000 LTL
Baltarusija <i>Belarus</i>	52,6	7 469	113,6	14 810	166,2	22 279
Latvija <i>Latvia</i>	0,5	233	49,2	7 373	49,7	7 606
Lenkija <i>Poland</i>	20,8	4 479	1,4	231	22,1	4 709
Ukraina <i>Ukraine</i>	0,4	103	18,8	9 713	19,1	9 815
Vokietija <i>Germany</i>	-	-	0,4	356	0,4	356
Kitos <i>Other</i>	0,3	200,8	0,4	97,4	0,7	298
Iš viso Total	74,5	12 485	183,7	32 580	258,1	45 065
Iš viso 2010 Total 2010	176,4	25 366	104,6	23 763	281,0	49 129

Šaltinis: Statistikos departamentas
Source: Statistics Lithuania