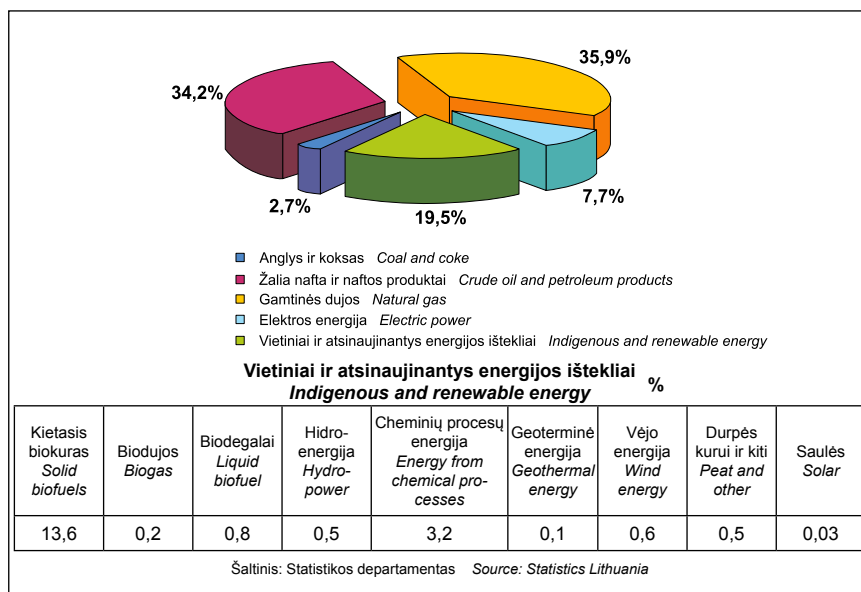
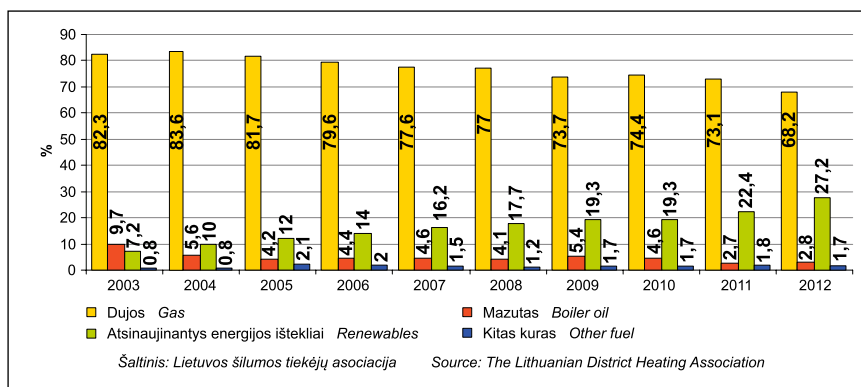


13.1 BENDROSIOŠ VIDAUS KURO IR ENERGIJOS SAŪNAUDOS 2012 M.
GROSS INLAND ENERGY CONSUMPTION IN 2012



13.2 KURO NAUDOJAMO ŠILUMOS GAMYBAI LŠTA* ĮMONĖSE SUDĖTIS
2003-2012 M.
THE STRUCTURE OF FUEL USED FOR HEAT GENERATION IN LDHA*
ENTERPRISES IN 2003-2012



* Lietuvos šilumos tiekėjų asociacija
The Lithuanian District Heating Association

**13.1 MALKŲ IR MEDIENOS ATLIEKŲ PANAUDOJIMAS KURO IR ENERGIJOS
GAMYBAI 2010-2012 M.
FIREWOOD AND WOOD WASTE CONSUMED FOR THE PRODUCTION OF FUEL AND
ENERGY IN 2010-2012**

1000 m³

	2010	2011	2012
Transformuota Transformation	1 264,0	1 189,7	1 574,4
Elektrinėse (pagrindinė veikla – gaminti energiją) <i>Public CHP plants</i>	301,5	287,6	461,6
Katilinėse (pagrindinė veikla – gaminti šilumą) <i>Public heat plants</i>	868,4	816,0	972,7
Pramonės įmonių katilinėse <i>Autoproducer heat plants</i>	94,1	86,1	140,1
Snaudota medžio anglims gaminti Transformation by charcoal plants	5,2	4,4	5,1
Snaudota energetikos sektoriuje Energy sector	2,3	1,5	1,2
Durpių gavybos <i>Extraction of peat</i>	0,5	0,5	0,7
Rafinuotų naftos produktų gamybos <i>Manufacture of refined petroleum products</i>	0,1	0,3	0,4
Elektros, dujų, garo tiekimo ir oro kondicionavimo <i>Electricity, gas, steam and air conditioning supply</i>	1,7	0,7	0,1
Galutinis suvartojimas Final consumption	3 494,7	3 448,7	3 512,7
Pramonėje <i>Industry</i>	356,2	369,2	414,6
Statyboje <i>Construction</i>	17,4	17,6	19,2
Žemės ūkyje <i>Agriculture</i>	48,6	56,4	53,3
Paslaugų sektoriuje <i>Commercial and public services</i>	143,6	155,7	164,1
Namų ūkiuose <i>Households</i>	2 928,9	2 849,8	2 861,5
Bendrasis sunaudojimas Gross consumption	4 766,2	4 644,3	5 093,4

Šaltinis: Statistikos departamentas
Source: Statistics Lithuania

13.2 KURO SAŃAUSDOS ŠILUMOS GAMYBAI KATILINĖSE, KOGENERACINĖSE ELEKTRINĖSE IR ĮRENGINIUIOSE 2012 M.
FUEL CONSUMPTION FOR HEAT PRODUCTION IN BOILERS, COMBINED HEAT AND POWER PLANTS AND DEVICES IN 2012

TNE TOE


Bendrovė Company	Gamininės dujos Natural gas	Mazutas Boiler oil	Atsinaujinantys energijos išteklių Renewable energy resources				Durpės Peat	Akmens anglis Coal	Dyzelinis kuras Diesel fuel	Skalūnų alyva Shale oil	Kitas kuras Other fuel	Iš viso Total
			Mediena, bio- kuras ir kita Wood, biofuel and others	Šiaudai, biodujuos, geoterminei ener- gija ir kt. Straw, biogas, geothermal energy and other	5	6						
1	2	3	4	5	6	7	8	9	10	11	12	
UAB „Vilniaus energija“	212 257	14 168	37 128		37 128			133			263 685	
AB „Kauno energija“	17 051		538	121	659	738		1			18 449	
AB „Klaipėdos energija“	61 706	1 992						3			63 701	
UAB „Litesko“	44 114		29 665		29 665	217	333	384	1 775		76 489	
AB „Panevėžio energija“	35 788	1 689	25 479	999	26 478	57			135		64 148	
AB „Šiaulių energija“	33 498	252	6 573		6 573			2			40 324	
UAB „Prienų energija“, Prienų r. *	2 785		276		276			2			3 063	
UAB „Prienų energija“, Trakai *	3 676		954		954			4			4 634	
UAB „Akmenės energija“ *	2 827		2 403		2 403						5 230	
UAB „Mažeikių šilumos tinklai“	2 417		13 465		13 465				1		15 883	
AB „Jonavos šilumos tinklai“	13 797			71	71						13 868	
UAB „Utenos šilumos tinklai“	3 754	89	10 236		10 236						14 079	
UAB „Šilutės šilumos tinklai“		1 025	6 405	444	6 849		218	59	7		8 158	
UAB „Tauragės šilumos tinklai“		364	6 693		6 693	189			80		7 326	
UAB „Plungės šilumos tinklai“	852		1 530		1 530	42		71			2 517	
UAB „Elektrėnų komunalinis ūkis“												
UAB „Radviliškio šiluma“	849		4 554	206	4 760			5	194		5 808	
UAB „Varėnos šiluma“		279	4 467		4 467				38		4 784	


Tesinys kitame puslapyje Continued in the next page

1	2	3	4	5	6	7	8	9	10	11	12
UAB „Izobara“	1 041		4 232		4 232						5 273
UAB „Raseinių šilumos tinklai“		668	4 081		4 081	198	0	174			5 121
UAB „Kaišiadorių šiluma“	1 245		3 147		3 147						4 392
UAB „Fortum Švenčionių energija“	794		3 052		3 052				65		3 911
UAB „Anykščių šiluma“	3 527		309		309		440		6		4 282
UAB „Šaččininkų šilumos tinklai“	2 851	1	1 103		1 103		14		267		4 236
UAB „Ignalinos šilumos tinklai“			3 276		3 276						3 276
UAB „Fortum Joniškio energija“	2 201		210		210			2			2 413
UAB „Širvintų šiluma“	13		2 381		2 381		148				2 542
UAB „Molėtų šiluma“			2 781		2 781						2 781
UAB „Birštono šiluma“	394		1 877		1 877						2 271
UAB „Šakių šilumos tinklai“	767		857	455	1 312	32		15			2 126
UAB „Šilalės šilumos tinklai“			3 132		3 132				14		3 146
UAB „Pakruojo šiluma“	860		1 063		1 063		1		6		1 930
UAB „Lazdijų šiluma“			1 941		1 941						1 941
UAB „Komunalinių paslaugų centras“	487	66	366		366		92	56			1 068
Iš viso bendrovėse Total of companies	449 551	20 593	184 174	2 296	186 470	1 473	1 268	911	2 590		662 855
Kuras pirktai šilumai <i>Fuel for purchased heat</i>	113 748	2 890	29 500	8 958	38 458					7 930	163 026
Iš viso Total	563 299	23 483	213 674	11 254	224 928	1 473	1 268	911	2 590	7 930	825 881

* UAB „E energija“ filialas
Branch of UAB „E energija“

TNE – tona naftos ekvivalentu (1 m³ malkų apie 0,196 TNE)
TOE – tonne of oil equivalent (1m³ of firewood ~ 0,196 TOE)

 Geoterminė energija (8 078 t.n.e.) + biudujos (880 t.n.e.)
Geothermal energy (8 078 t.n.e.) + biogas (880 t.n.e.)

 Atliekinė energija
Waste energy

 Šiaudai
Straw

Šaltinis: Lietuvos šilumos tiekėjų asociacija
Source: The Lithuanian District Heating Association